


MUNICÍPIO DE BARRA MANSA - PODER EXECUTIVO
 DEMONSTRATIVO SIMPLIFICADO DO RELATÓRIO RESUMIDO DA EXECUÇÃO ORÇAMENTÁRIA
DEMONSTRATIVO SIMPLIFICADO
 ORÇAMENTOS FISCAL E DA SEGURIDADE SOCIAL
 PERÍODO DE REFERÊNCIA : 4º Bimestre / 2018

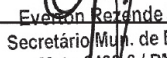
LRF, art 48 - Anexo 14


		R\$1,00			
BALANÇO ORÇAMENTÁRIO - RECEITAS		Até o bimestre			
Previsão Inicial de Receita		493.758.000,0			
Previsão Atualizada da Receita		527.452.585,3			
Receitas Realizadas		346.605.774,9			
Deficit Orçamentário		0,0			
Saldos de Exercícios Anteriores (utilizados para créditos adicionais)		0,0			
BALANÇO ORÇAMENTÁRIO - DESPESAS		Até o bimestre			
Dotação Inicial		493.758.000,0			
Créditos Adicionais		38.849.114,4			
Dotação Atualizada		532.607.114,4			
Despesas Empenhadas		446.759.688,5			
Despesas Liquidadas		305.170.702,5			
Superavit Orçamentário		43.435.072,4			
DESPESAS POR FUNÇÃO/SUBFUNÇÃO		Até o bimestre			
Despesas Empenhadas		446.759.688,5			
Despesas Liquidadas		305.170.702,5			
RECEITA CORRENTE LIQUIDA - RCL		Até o bimestre			
Receita Corrente Líquida		454.070.224,2			
RECEITAS/DESPESAS DOS REGIMES DE PREVIDENCIA		Até o bimestre			
Regime Próprio de Previdência Social dos Servidores Públicos		40.299.304,0			
Receitas Previdenciárias realizadas (III)		46.093.916,9			
Despesas Previdenciárias liquidadas (IV)		-5.794.612,9			
Resultado Previdenciário (III-IV)					
RESULTADOS NOMINAL E PRIMÁRIO		Meta Fixada no Anexo de Metas Fiscais da LDO (a)	Resultado Apurado Até o Bimestre (b)	% em Relação à Meta (b/a)	
Resultado Nominal		-5.951.000,0	-33.798.830,4	568,0%	
Resultado Primário		11.338.000,0	45.890.642,5	404,8%	
MOVIMENTAÇÃO DE RESTOS A PAGAR		Inscrição	Cancelamento até o bimestre	Pagamento até o bimestre	Saldo a pagar
POR PODER					
RESTOS A PAGAR PROCESSADOS					
Poder Executivo	47.255.201,0	8.573.201,9	12.668.171,4	26.013.827,7	0,0
Poder Legislativo	0,0	0,0	0,0	0,0	0,0
RESTOS A PAGAR NÃO PROCESSADOS					
Poder Executivo	67.459.694,4	1.525.260,8	28.736.634,0	37.197.799,6	5,926,8
Poder Legislativo	11.720,0	0,0	5.793,2	5.926,8	
TOTAL	114.726.615,4	10.098.462,7	41.410.598,6	63.217.554,1	
DESPESAS COM MANUTENÇÃO E DESENVOLVIMENTO DO ENSINO - MDE		Valor Apurado até o bimestre	Limites Constitucionais Anuais		
Mínimo Anual de 25% das Receitas de Impostos na Manutenção e Desenvolvimento do Ensino - MDE		45.185.971,6	%Mínimo Aplicar Exerc	% Aplicado até bimestre	
			25%	30,5%	
Mínimo Anual de 60% do FUNDEB na Remuneração do Magistério com Ensino Fundamental e Educação Infantil		51.392.639,8	60%	99,0%	
RECEITAS DE OPERAÇÕES DE CRÉDITO E DESPESAS DE CAPITAL		Valor Apurado Até o Bimestre	Saldo a Realizar		
Receita de Operação de Crédito					
Despesa de Capital Líquida					
PROJEÇÃO ATUARIAL DOS REGIMES DE PREVIDÊNCIA		Exercício em Referência	10º Exercício	20º Exercício	35º Exercício
Regime Próprio de Previdência Social dos Servidores Públicos					
Receitas Previdenciárias (IV)					
Despesas Previdenciárias (V)					
Resultado Previdenciário (VI)=(IV-V)					
RECEITA DA ALIENAÇÃO DE ATIVOS E APLICAÇÃO DOS RECURSOS		Valor Apurado Até o Bimestre	Saldo a Realizar		
Receita de Capital Resultante da Alienação de Ativos					
Aplicação dos Recursos da Alienação de Ativos					
DESPESAS COM AÇÕES E SERVIÇOS PÚBLICOS DE SAÚDE		Valor Apurado Até o Bimestre	Limite Constitucional Anual	% Aplicado até o bimestre	
Despesas Próprias com Ações e Serviços Públicos de Saúde		33.438.702,8	%Mínimo a Aplicar no Exercício	15,0%	
				17,3%	
DESPESAS DE CARÁTER CONTINUADO, DERIVADAS DE PPP'S CONTRATADAS		Valor Apurado no Exercício Corrente			
Total das despesas / RCL (%)		0,0%			

FONTE: 
 Rodrigo D'Abreu Costa
 Prefeito
 Sigeis - Versão 2018


 Grysa Correia de Carvalho
 Gerente de Contabilidade
 CPF 063.797.447-45
 CRCIRJ 105 14710-0 Mat. 16.166

Data de Emissão: 27/09/2018 17:18h


 Everson Retende Costa
 Secretário Mun. de Fazenda
 Matr. 6438-6 / PMBM


 Rodrigo Amorim
 Controlador Geral do Município
 Matr. 17372 OAB/RJ 119.661

Anexo 14 do RREO

MUNICÍPIO DE BARRA MANSA - PODER EXECUTIVO
RELATORIO DE GESTÃO FISCAL
DEMONSTRATIVO DA DESPESA COM PESSOAL
ORÇAMENTOS FISCAL E DA SEGURIDADE SOCIAL - PERÍODO DE REFERÊNCIA : 2º Quadrimestre / 2018

R\$ 1.000

RGF - ANEXO 1

DESPESA COM PESSOAL	DESPESA EXECUTADAS (Últimos 12 Meses)												INSCRITAS EM RPAO	
	Sel/2017	Out/2017	Nov/2017	Dez/2017	Jan/2018	Fev/2018	Mai/2018	Abr/2018	Mai/2018	Jun/2018	Jul/2018	Ago/2018		Uil./12Meses
DESPESA BRUTA COM PESSOAL (I)	19.567.346,59	18.498.364,74	20.074.051,37	29.228.235,75	21.808.192,57	20.231.686,47	22.832.962,19	21.088.500,70	9.397.432,33	21.525.382,91	34.214.332,48	22.119.949,20	261.179.449,20	3.116.595,65
Pessoal Ativo	14.784.177,71	14.514.919,94	14.773.133,44	22.126.743,95	16.558.274,04	14.419.097,75	17.177.916,97	15.432.092,63	3.766.510,12	15.782.813,93	28.259.271,09	16.138.320,87	193.732.267,44	3.051.215,38
Vencimentos, Vantagens e Outras Despesas Variáveis	12.206.572,88	12.122.352,07	12.754.474,54	18.957.564,52	14.801.337,32	12.431.830,34	13.286.034,95	13.191.933,04	2.460.151,37	13.205.544,83	23.885.066,98	13.223.259,19	163.598.833,03	979.871,97
Obrigações Patronais	2.430.574,32	2.372.357,92	2.036.366,95	3.054.769,02	1.751.889,93	1.980.315,31	3.882.519,82	2.242.313,24	1.236.773,28	2.570.462,34	4.387.111,98	2.909.386,87	30.854.844,96	2.071.343,41
Benefícios Previdenciários	47.029,51	20.192,95	12.291,95	114.410,41	5.046,79	6.952,10	9.368,20	-1.853,85	49.597,47	5.806,76	6.092,15	5.674,81	286.599,45	0,00
Pessoal Inativo e Pensionista	4.717.702,98	3.826.792,80	5.246.214,83	7.015.602,80	5.249.988,53	5.744.476,22	5.604.419,72	5.596.404,57	6.189.404,71	5.688.665,48	5.897.449,39	5.919.086,73	66.776.142,86	58.190,28
Aposentadorias, Reservas e Reformas	3.982.742,59	3.420.262,12	4.386.727,93	5.876.915,63	4.523.059,09	4.971.965,53	4.868.509,53	4.855.764,61	5.456.437,90	4.960.976,12	5.171.489,98	5.194.410,11	57.671.281,13	58.190,28
Pensões	724.955,39	506.531,68	859.487,00	1.136.688,17	726.859,45	772.495,69	735.910,19	740.639,96	712.966,81	727.687,26	725.959,41	724.676,62	9.104.861,73	0,00
Outros Benefícios Previdenciários	0,00	0,00	0,00	0,00	0,00	0,00	0,00	0,00	0,00	0,00	0,00	0,00	0,00	0,00
Outras Despesas de Pessoal Decorrentes de Contratos de Terç. (art.18, §1º LRF)	65.465,90	56.658,00	54.703,00	85.888,00	0,00	68.110,50	50.628,50	60.003,50	61.516,50	53.913,50	58.613,00	55.541,50	671.029,90	7.570,00
Despesas não Computadas (art. 19, § 1º da LRF) (II)	4.686.781,05	3.948.957,52	5.238.865,74	7.070.602,32	5.458.038,04	5.722.989,05	5.597.900,41	5.597.422,93	5.648.642,24	5.648.427,39	5.667.236,68	5.855.215,75	66.140.461,12	2.816,45
Indenizações por Demissão e Incentivos à Demissão Voluntária	65.272,70	62.765,80	89.443,97	33.870,08	243.348,91	45.611,37	30.641,62	6.710,82	7.017,70	39.186,32	15.004,27	71.863,72	731.704,28	2.816,45
Decorrentes de Decisão Judicial	0,00	0,00	0,00	0,00	0,00	0,00	0,00	0,00	0,00	0,00	0,00	0,00	0,00	0,00
Despesas de Exercícios Anteriores	0,00	0,00	0,00	0,00	0,00	0,00	0,00	0,00	0,00	0,00	0,00	0,00	0,00	0,00
Inativos e Pensionistas com Recursos Vinculados	4.601.507,35	3.865.191,72	5.149.021,77	7.036.732,24	5.214.489,13	5.677.357,68	5.557.258,79	5.590.742,11	5.641.628,54	5.609.271,07	5.632.234,41	5.783.352,03	65.408.755,84	0,00
DESPESA LIQUIDA COM PESSOAL (III) = (I - II)	14.880.565,54	14.549.407,22	14.835.795,63	22.157.639,43	16.390.154,53	14.508.717,42	17.235.061,78	15.481.077,77	4.348.791,09	15.876.965,52	28.547.094,60	16.257.733,35	195.038.988,08	3.114.119,21
APURAÇÃO DO CUMPRIMENTO DO LIMITE LEGAL													% SOBRE A RCL AJUSTADA	
RECEITA CORRENTE LIQUIDA - RCL (IV)													454.070.224,23	
(-) Transferências obrigatórias da União relativas às emendas individuais (V) §13 art. 166 da CF													0,00	
= RECEITA CORRENTE LIQUIDA AJUSTADA (VI)													454.070.224,23	
DESPESA TOTAL COM PESSOAL - DTP (VII) = (III + IIIb)													43,64%	
LIMITE MÁXIMO (VIII) (incisos I, II e III, art. 20 da LRF)													54,00%	
LIMITE PRUDENCIAL (IX) = (0,95 x VIII) (parágrafo único do art. 22 da LRF)													51,30%	
LIMITE DE ALERTA (X) = (0,50 x VIII) (inciso II do §1º do art. 59 da LRF)													48,60%	

GRYSA COSTA DE CARVALHO
Gerente de Contabilidade
CPF 053.197.447-45
RGCRJ 105.14710-0 Matr. 16.167

Everton Rezende Costa
Secretário (Mun) de Fazenda
Matr. 6438-8 / PMSM

Rodrigo Amorim Camargo
Controlador Geral do Município
Mat. 17372 DAB/RJ 119.661

Rodrigo Drable Costa
Prefeito

Data de Emissão: 27/09/2018 17:18h

SIGFIS - Versão 2018

Anexo 1 do RGF

MUNICÍPIO DE BARRA MANSÁ
RELATÓRIO DE GESTÃO FISCAL
DEMONSTRATIVO DA DÍVIDA CONSOLIDADA
ORÇAMENTOS FISCAL E DA SEGURIDADE SOCIAL
PERÍODO DE REFERÊNCIA : 2º Quadrimestre / 2018

LRF, art 55, inciso I, alínea "b" - Anexo 2

R\$ 1,00

DÍVIDA CONSOLIDADA	SALDO EXERCÍCIO ANTERIOR	SALDO DO EXERCÍCIO DE 2018		
		1º Quadrimestre	2º Quadrimestre	3º Quadrimestre
DÍVIDA CONSOLIDADA - DC (I)	61.658.193,8	49.607.156,0	84.151.231,4	0,0
Dívida Mobiliária	0,0	0,0	0,0	0,0
Dívida Contratual	15.846.018,7	5.491.289,6	44.343.485,1	0,0
Interna	15.073.328,5	4.867.963,2	43.683.115,1	0,0
Externa	772.690,2	623.326,4	660.370,0	0,0
Precatórios Posteriores a 5.5.2000 (inclusive)	45.812.175,1	44.115.866,4	39.807.746,3	0,0
Outras Dívidas	0,0	0,0	0,0	0,0
DEDUÇÕES(II)'	20.707.451,8	36.853.440,2	44.218.899,6	0,0
Disponibilidade de Caixa Bruta	60.761.280,4	67.272.234,8	70.041.262,2	0,0
(-) RP Processados (Exceto Precatórios)	40.053.828,6	30.418.794,6	25.822.362,6	0,0
DÍVIDA CONSOLIDADA LÍQUIDA - DCL (III) = (I - II)	40.950.742,0	12.753.715,8	39.932.331,8	0,0
RECEITA CORRENTE LÍQUIDA - RCL	419.150.211,8	420.116.235,3	454.070.224,2	0,0
% da DC sobre a RCL [I / RCL]	14,71 %	11,81 %	18,53 %	0,00 %
% da DCL sobre a RCL [III / RCL]	9,77 %	3,04 %	8,79 %	0,00 %
LIMITE DEFINIDO POR RESOLUÇÃO DO SENADO FEDERAL	120,00 %	120,00 %	120,00 %	120,00 %
LIMITE DE ALERTA (inciso III, §1º do art. 59 - LRF) - 48,6%	120,00 %	120,00 %	120,00 %	120,00 %

DETALHAMENTO DA DÍVIDA CONTRATUAL	SALDO EXERCÍCIO ANTERIOR	SALDO DO EXERCÍCIO DE 2018		
		Até o 1º Quadrimestre	Até o 2º Quadrimestre	Até o 3º Quadrimestre
DÍVIDA CONTRATUAL (IV = V + VI + VII + VIII)	15.846.018,7	5.491.289,6	44.343.485,1	0,0
DÍVIDA DE PPP (V)	0,0	0,0	0,0	0,0
PARCELAMENTOS DE DÍVIDAS (VI)	23.765,2	403.702,1	38.696.294,0	0,0
De Tributos	0,0	0,0	0,0	0,0
De Contribuições Sociais	23.765,2	403.702,1	38.696.294,0	0,0
Previdenciárias	23.765,2	403.702,1	9.132,3	0,0
Demais Contribuições Sociais	0,0	0,0	38.687.161,7	0,0
Do FGTS	0,0	0,0	0,0	0,0
Com Instituição Não Financeira	0,0	0,0	0,0	0,0
DÍVIDA COM INSTITUIÇÃO FINANCEIRA (VII)	15.822.253,5	3.878.145,9	3.415.189,5	0,0
Interna	15.049.563,3	3.254.819,5	2.754.819,5	0,0
Externa	772.690,2	623.326,4	660.370,0	0,0
DEMAIS DÍVIDAS CONTRATUAIS (VIII)	0,0	1.209.441,6	2.232.001,6	0,0

OUTROS VALORES NÃO INTEGRANTES DA DC	SALDO EXERCÍCIO ANTERIOR	SALDO DO EXERCÍCIO DE 2018		
		Até o 1º Quadrimestre	Até o 2º Quadrimestre	Até o 3º Quadrimestre
PRECATÓRIOS ANTERIORES A 5.5.2000	0,0	1.258,9	0,0	0,0
INSUFICIÊNCIA FINANCEIRA	0,0	0,0	0,0	0,0
DEPÓSITOS	0,0	0,0	331.620,0	0,0
RP NÃO PROCESSADOS DE EXERCÍCIOS ANTERIORES	49.664.717,6	51.992.173,9	40.125.370,0	0,0
ANTECIPAÇÕES DE RECEITA ORÇAMENTÁRIA - ARO	0,0	0,0	0,0	0,0

Grysa Correia de Carvalho
Gerente de Contabilidade
CPF 053.797.447-45
CRCRJ 105.147/O-0 Matr. 16.157

Everton Rezende Costa
Secretário Mun. de Fazenda
Matr. 6439-6 / PMBM

Rodrigo Amorim Camargo
Controlador Geral do Município
Mat. 17372-0AB/RJ 119.661

Rodrigo Drable Costa
Prefeito

REGIME PREVIDENCIÁRIO			
DÍVIDA CONSOLIDADA PREVIDENCIÁRIA	SALDO EXERCÍCIO ANTERIOR	SALDO DO EXERCÍCIO DE 2018	
		Até o 1º Quadrimestre	Até o 3º Quadrimestre
DÍVIDA CONSOLIDADA PREVIDENCIÁRIA (IX)			
Passivo Atuarial	999.931,4	999.931,4	3.069.497,5
Demais Dívidas	999.931,4	999.931,4	3.069.497,5
DEDUÇÕES(X)¹	0,0	0,0	0,0
Disponibilidade de Caixa Bruta	0,0	4.371.394,2	7.258.851,9
Investimento do RPPS	118.378,9	148.903,9	221.659,5
(-) Restos a Pagar Processados	2.947.799,6	4.413.955,3	7.228.657,4
OBRIGAÇÕES NÃO INTEGRANTES DA DC	3.651.002,8	191.465,0	191.465,0
Precatórios anteriores a 5.5.2000	584.824,3	1.258,9	0,0
Insuficiência Financeira	0,0	0,0	0,0
Depósitos	584.824,3	0,0	0,0
Outras Obrigações	3.651.002,8	191.465,0	191.465,0
DÍVIDA CONSOLIDADA LÍQUIDA DO RPPS (XI) = (IX - X)	999.931,4	-3.371.462,8	-4.189.354,4

Crysa Cordeira de Carvalho
Gerente da Contabilidade
CPF 053.797.447-45
CRC/RJ 105 14710-0 Matr. 16.106

Everton Rezende Costa
Secretário Municipal de Fazenda
Matr. 6438/6 / PMBM

Rodrigão Amorim Camargo
Controlador Geral do Município
Mat. 17372 OAB/RJ 119.661

Rodrigão Drable Costa
Prefeito

MUNICÍPIO DE BARRA MANSA
RELATÓRIO DE GESTÃO FISCAL
DEMONSTRATIVO DAS GARANTIAS E CONTRAGARANTIAS DE VALORES
ORÇAMENTOS FISCAL E DA SEGURIDADE SOCIAL
PERÍODO DE REFERÊNCIA : 2º Quadrimestre / 2018

LRF, art 55, inciso I, alínea "c" e art. 40, § 1º - Anexo 3

R\$1,00

GARANTIAS	SALDO DO EXERCÍCIO ANTERIOR	SALDO DO EXERCÍCIO DE 2018		
		Até o 1º Quadrimestre	Até o 2º Quadrimestre	Até o 3º Quadrimestre
EXTERNAS (I)	0,0	0,0	0,0	0,0
Aval ou fiança em operações de crédito	0,0	0,0	0,0	0,0
Outras Garantias	0,0	0,0	0,0	0,0
INTERNAS (II)	0,0	0,0	0,0	0,0
Aval ou fiança em operações de crédito	0,0	0,0	0,0	0,0
Outras garantias	0,0	0,0	0,0	0,0
TOTAL (I + II)	0,0	0,0	0,0	0,0
RECEITA CORRENTE LÍQUIDA - RCL	419.150.211,8	420.116.235,3	454.070.224,2	0,0
% do TOTAL DAS GARANTIAS sobre a RCL	0,00 %	0,00 %	0,00 %	0,00 %
LIMITE DEFINIDO POR RESOLUÇÃO DO SENADO FEDERAL	22,00 %	22,00 %	22,00 %	22,00 %


CONTRAGARANTIAS	SALDO DO EXERCÍCIO ANTERIOR	SALDO DO EXERCÍCIO DE 2018		
		Até o 1º Quadrimestre	Até o 2º Quadrimestre	Até o 3º Quadrimestre
GARANTIAS EXTERNAS (I)	0,0	0,0	0,0	0,0
Aval ou fiança em operações de crédito	0,0	0,0	0,0	0,0
Outras garantias	0,0	0,0	0,0	0,0
GARANTIAS INTERNAS (II)	0,0	0,0	0,0	0,0
Aval ou fiança em operações de crédito	0,0	0,0	0,0	0,0
Outras garantias	0,0	0,0	0,0	0,0
TOTAL DAS CONTRAGARANTIAS (I + II)	0,0	0,0	0,0	0,0


MEDIDAS CORRETIVAS :

Nota :

O limite do saldo global das garantias concedidas pelo Município poderá ser elevado para 32% da RCL, desde que, cumulativamente, quando aplicável, o garantidor obedeça às normas fixas nos incisos I a IV do parágrafo único do artigo 9º da Resolução SF nº 43/2001, com redação dada pela Resolução SF nº 3/2002, publicada no D.O.U. de 03/04/2002.


 Craysa Carvalho de Carvalho
 Gerente de Contabilidade
 CPF 053.797.447-45
 CRC/RJ 105.147/O-0 Matr. 16.160


 Everton Rezende Costa
 Secretário Mun. de Fazenda
 Matr. 64386 / PMBM


 Rodrigo Amorim Camargo
 Controlador Geral do Município
 Matr. 17372 OAB/RJ 119.661


 Rodrigo Drable Costa
 Prefeito

MUNICÍPIO DE BARRA MANSA
RELATÓRIO DE GESTÃO FISCAL
DEMONSTRATIVO DAS OPERAÇÕES DE CRÉDITO
ORÇAMENTOS FISCAL E DA SEGURIDADE SOCIAL
PERÍODO DE REFERÊNCIA : 2º Quadrimestre / 2018

LRF, art 55, inciso I, alínea "d" e Inciso III alínea "c" - Anexo 4

R\$1,00

OPERAÇÕES DE CRÉDITO	OPERAÇÕES REALIZADAS Até o 2º Quadrimestre	
	No Quadr.	Até o Quadr.
SUJEITAS AO LIMITE PARA FINS DE CONTRATAÇÃO (I)	0,0	0,0
Mobiliária	0,0	0,0
Interna	0,0	0,0
Externa	0,0	0,0
Contratual	0,0	0,0
Interna	0,0	0,0
Abertura de Crédito	0,0	0,0
Aquisição Financiada de Bens e Arredondamento Mercantil Financeiro	0,0	0,0
Derivadas de PPP	0,0	0,0
Demais Aquisições Financiadas	0,0	0,0
Antecipação de Receita	0,0	0,0
Pela Venda a Termo de Bens e Serviços	0,0	0,0
Demais Antecipações de Crédito	0,0	0,0
Assunção, reconhecimento e Confissão de Dívidas (LRF, art. 29, § 1º)	0,0	0,0
Outras Operações de Crédito	0,0	0,0
Externa	0,0	0,0
Contratuais	0,0	0,0
NÃO SUJEITAS AO LIMITE PARA FINS DE CONTRATAÇÃO (II)	0,0	0,0
Parcelamento de Dívidas	0,0	0,0
De Tributos	0,0	0,0
De Contribuições Sociais	0,0	0,0
Previdenciárias	0,0	0,0
Demais Contribuições Sociais	0,0	0,0
Do FGTS	0,0	0,0
Melhoria da Administração de Receitas e da Gestão Fiscal, Financeira e Patrimonial	0,0	0,0
Programa de Iluminação Pública - RELUZ	0,0	0,0
Amparadas pelo art. 9-N da resolução nº 2827/01 do CMN	0,0	0,0
APURAÇÃO DO CUMPRIMENTO DOS LIMITES	VALOR	% SOBRE RCL
RECEITA CORRENTE LÍQUIDA - RCL	454.070.224,23	--
OPERAÇÕES VEDADAS (III)	--	--
TOTAL CONSIDERADO PARA FINS DE APURAÇÃO DO CUMPRIMENTO DO LIMITE (IV) = (Ia + III)	0,00	0,00 %
LIMITE DEFINIDO POR RESOLUÇÃO DO SENADO FEDERAL PARA AS OPERAÇÕES DE CRÉDITO INTERNAS E EXTERNAS (Inciso I do artigo 7º da Resolução SF nº 43/2001)	72.651.235,88	16 %
OPERAÇÕES DE CRÉDITO POR ANTECIPAÇÃO DA RECEITA sobre a RCL	0,00	0,00 %
LIMITE DEFINIDO POR RESOLUÇÃO DO SENADO FEDERAL PARA AS OPERAÇÕES DE CRÉDITO POR ANTECIPAÇÃO DA RECEITA (Artigo 10 da Resolução SF nº 43/2001)	31.784.915,70	7 %
TOTAL CONSIDERADO PARA CONTRATAÇÃO DE NOVAS OPERAÇÕES DE CRÉDITO (V) = (IV + IIa)	0,00	0,00 %

Crysa Candeia de Carvalho
Gerente de Contabilidade
CPF 053.797.447-45
Nota : CRC/RJ 105 14710-0 Mat. 16.196

Everton Rezende Costa
Secretário Mun. de Fazenda
Matr. 6438-6 / PMBM

Rodrigo Amorim Camargo
Controlador Geral do Município
Mat. 17372 OAB/RJ 119.661

Rodrigo Drable Costa
Prefeito

MUNICÍPIO DE BARRA MANSA - PODER EXECUTIVO
RELATÓRIO DE GESTÃO FISCAL
DEMONSTRATIVO DOS LIMITES
ORÇAMENTOS FISCAL E DA SEGURIDADE SOCIAL
PERÍODO DE REFERÊNCIA : 2º Quadrimestre / 2018

LRF, art. 48 - Anexo 6 (Demonstrativo Simplificado do Relatório de Gestão Fiscal)		R\$ 1,00	
RECEITA CORRENTE LÍQUIDA		VALOR ATÉ O BIMESTRE	
Receita Corrente Líquida		454.070.224,2	
DESPESA COM PESSOAL			
Total da Despesa com Pessoal - TDP	678.608,9		0,00 %
Limite Legal (inciso III, art. 20 da LRF)	245.197.921,1		54,00 %
Limite Prudencial (§ único, art. 22 da LRF)	232.938.025,0		51,30 %
DÍVIDA			
Dívida Consolidada Líquida	39.932.331,8		8,79 %
Limite Definido por Resolução do Senado Federal	544.884.269,1		120,00 %
GARANTIA DE VALORES			
Total das Garantias	0,0		0,00 %
Limite Definido por Resolução do Senado Federal	0,0		22,00 %
OPERAÇÕES DE CRÉDITO			
Operações de Crédito Internas e Externas	0,0		0,00 %
Operações de Crédito por Antecipação da Receita	0,0		0,00 %
Limite Definido por Resolução do Senado Federal para Operações de Crédito Internas e Externas	72.651.235,9		16,00 %
Limite Definido por Resolução do Senado Federal para Operações de Crédito por Antec. da Receita	31.784.915,7		7,00 %
RESTOS A PAGAR			
Valor apurado nos demonstrativos respectivos	0,0		12.593,5
Inscrição em Restos a Pagar NÃO PROCESSADOS		Disponibilidade de Caixa Líquida (antes da inscrição em Restos Pag Não Proc)	
0,0		12.593,5	

Nota :

Grysa Cavaleiro de Carvalho
Gerente de Contabilidade
CPF 053.197.447-45
CRC/RJ 105.14710-0 Matr. 16.195

Everton Rezen de Costa
Secretário Mun. de Fazenda
Matr. 6438-6 / PMBM

Rodrigo Amorim Carrilho
Controlador Geral do Município
Mat. 17372 CAB/RJ 119.661

Rodrigo Drable Costa
Prefeito

SIGFIS - Versão 2018

Data de Emissão: 27/09/2018 17:19h

Anexo 6 do RGF



Estado do Rio de Janeiro
Prefeitura Municipal de Barra Mansa
Secretaria Municipal de Fazenda

ANEXO - ARTIGO 13 DA LRF
MEDIDAS DE COMBATE A EVASÃO E SONEGAÇÃO FISCAL
4º BIMESTRE DO EXERCÍCIO DE 2018

- 1) Acompanhamento fiscal no cumprimento das obrigações e regras de responsabilidade e substituição tributária instituídas pela Lei Complementar nº 57 de 20 de dezembro de 2009, junto às maiores empresas do comércio e indústria;
- 2) Monitoramento de contribuintes em situação de omissão de recolhimento do ISSQN, com notificação mensal para regularização dos pagamentos, através do envio de e-mails pelo ISSNET ON LINE;
- 3) Diligências fora do município para verificação e apuração da instalação de fato de contribuintes com indícios de sonegação do ISSQN, praticada mediante condutas de evasão fiscal;
- 4) Continuidade da ação de preparação das cartas de cobrança amigáveis para todos os débitos não prescritos inscritos em Dívida Ativa e preparação das petições para ajuizamento

de execuções fiscais para cobrança dos créditos tributários de 2014, aglutinados quando necessário, com os créditos tributários dos exercícios de 2015, 2016 e 2017, para atingimento do valor economicamente viável;

- 5) Fiscalizações rotineiras de ISSQN.
- 6) Continuidade da Operação de Fiscalização de empresas optantes pelo Simples Nacional, que conta com a distribuição de aproximadamente 120 ordens de Fiscalização, na busca inconsistências e erros de segregação, que representem sonegação fiscal.
- 7) Realização de recadastramento imobiliário setorizado pela Gerência de Cadastro Imobiliário, somado ao trabalho de Inteligência cadastral.
- 8) Continuidade do Recadastramento Imobiliário, quanto aos imóveis com uma unidade e com aumento de área construída, para o lançamento de IPTU do exercício de 2018.
- 9) Fiscalizações rotineiras de ITBI.

Barra Mansa, 27 de setembro de 2018.

Marcio Paula Antunes

Marcio de Paula Antunes
Coord. de Fisc. Tributária
Matr. 17.272